

TUBO SOLAR

Heavy Floor

Domo planos transitables

Son sistemas de captación, conducción y transmisión de luz natural que no deja indiferente a nadie. Este sistema permite el suministro de luz natural en cualquier estancia a distancias considerables sin transmisión de calor ni frío. Son fabricados con materiales robustos, son resistentes a las más severas condiciones climatológicas. A partir de estudios realizados en los cuales tienen un promedio del 80% de horas de trabajo en interiores, estos se pueden realizar con iluminación natural, contribuyendo directamente en una reducción considerable de consumo y a su vez en un mayor bienestar que favorece al ámbito del trabajo.

Fábrica: Travessa da Zona Industrial - 1, nº 95 Rossio, 3730-601 Vila Cova do Perrinho, Vale de Cambra, PORTUGAL.

Tel. (+351) 256 472 888
Fax: (+351) 256 425 794
Email: comercial@chatron.pt
Url: www.chatron.pt


Los modelos Heavy Floor permiten una perfecta instalación del Tubo Solar Chatron en pavimentos, quedando el difusor embutido.



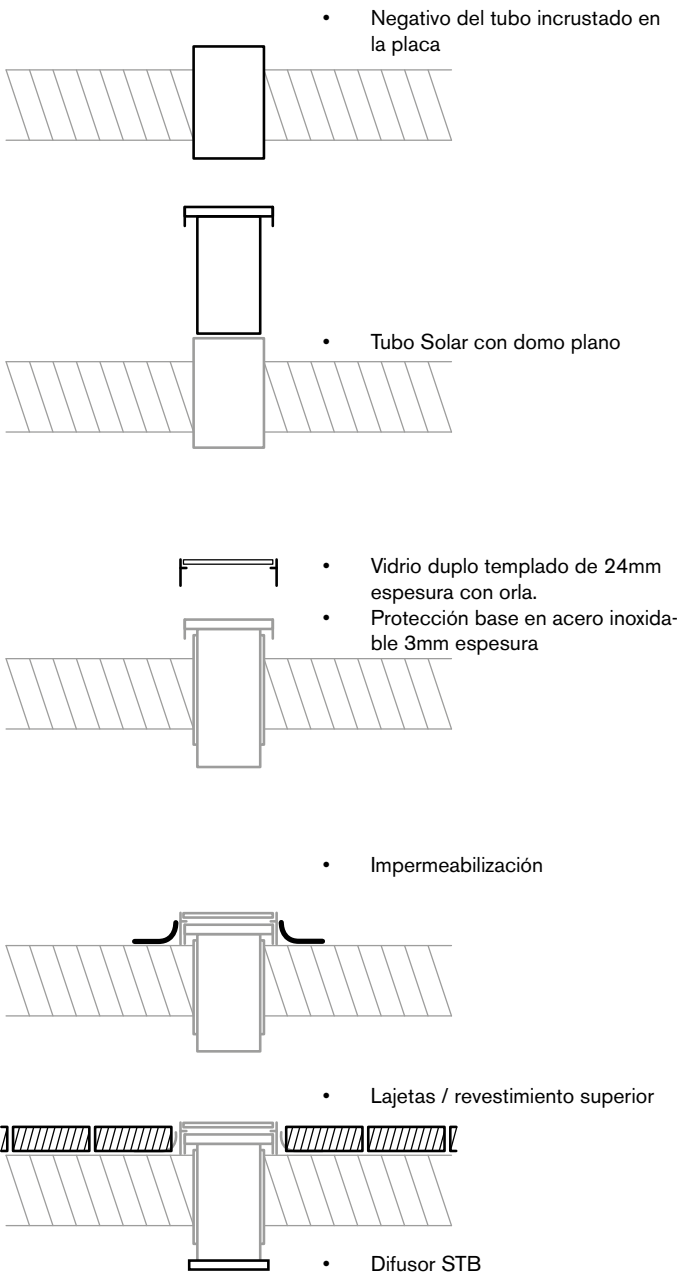
Modelo Heavy Floor para TS 300.

Pueden ser también producidos en formatos rectangulares y con otras dimensiones. Accesorio estructural de acero a ser incrustado o instalado en remate superior a la impermeabilización.

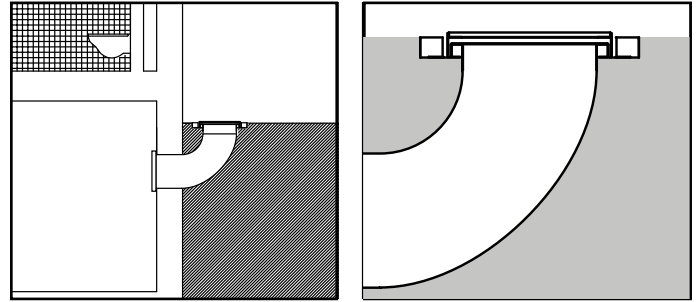
Distribuidor:



Instalação vertical



Instalación con curva de 90°



Modelos disponibles	TS-HF-300	TS-HF-530	TS-HF-750
	365 mm	595 mm	815 mm

