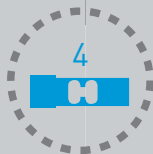


PLATAFORMA 4 CÉLULAS
BAJO PERFIL

4PBPH




BAJO PERFIL



4 CÉLULAS
DE CARGA



VERIFICACIÓN
METROLÓGICA
OPCIONAL (UE)



MODELOS:

ALCANCE 600 kg (3.000 divisiones)

800 x 800 mm

Ref.:
71HV8H0105_ _ _

ALCANCE 1.500 kg (3.000 divisiones)

1.000 x 1.000 mm

Ref.:
71HV8H0207_ _ _

1.200 x 1.200 mm

Ref.:
71HV8H1207_ _ _

1.200 x 1.500 mm

Ref.:
71HV8H1307_ _ _

1.500 x 1.500 mm

Ref.:
71HV8H0607_ _ _

ALCANCE 3.000 kg (3.000 divisiones)

1.000 x 1.000 mm

Ref.:
71HV8H0209_ _ _

1.200 x 1.200 mm

Ref.:
71HV8H1209_ _ _

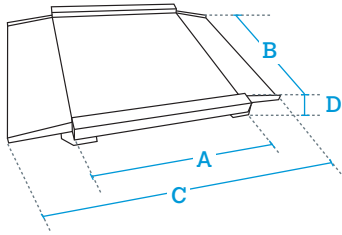
1.200 x 1.500 mm

Ref.:
71HV8H1309_ _ _

1.500 x 1.500 mm

Ref.:
71HV8H0609_ _ _

DIMENSIONES



DATOS EN mm

A	B	C	D (mín.)	D (máx.)
800	800	1.800	50	60
1.000	1.000	2.000	50	60
1.200	1.200	2.200	50	60
1.200	1.500	2.500	50	60
1.500	1.500	2.500	50	60

Dimensiones del embalaje:

800 x 800 mm: L820 x A820 x H120 mm.
1.000 x 1.000 mm: L1.020 x A1.020 x H120 mm.
1.200 x 1.200 mm: L1.220 x A1.220 x H120 mm.
1.200 x 1.500 mm: L1.220 x A1.520 x H120 mm.
1.500 x 1.500 mm: L1.520 x A1.520 x H120 mm.

Peso bruto:

800 x 800 mm: 85 kg.
1.000 x 1.000 mm: 111 kg.
1.200 x 1.200 mm: 145 kg.
1.200 x 1.500 mm: 150 kg.
1.500 x 1.500 mm: 180 kg.

Características:

Características principales

- Plataforma de pesaje para instalación sobresuelo, de bajo perfil.
- 4 células de carga.
- Válida para metrología legal (ver apartado Verificación metrológica de los equipos).

Construcción

- Estructura:
 - Acero pintado (RAL 5004).
- Plato:
 - Chapa lagrimada de 5 mm de espesor.

- 4 células de carga de acero niquelado (IP67).
- Caja de sumas de ABS (IP66).
- 5 m de cable para conexión de célula a indicador de peso.
- 2 rampas de acceso incluidas.
- Patas regulables en altura.

Posibilidad de integración con otros equipos

- Indicadores Dibal.
- Indicadores Cely.
- Etiquetadora manual Dibal LP-3000.
- Balanza cuenta piezas Cely PC-60.

Accesorios

Columna inox para indicador

Dimensiones: H1.000 mm.



Ref: BB-C2610